

Så tar du
hand om bilen
och förbereder den
för återlämning

Skötselguide vid **privatleasing**

Utgåva 1902.1

Liljas
- helt enkelt!



Tack för att du valde en leasingbil från oss

En bil som vi hoppas kommer att ge dig många härliga mil och körupplevelser. I den här guiden finns information om vad som gäller under leasingperioden och när det är dags att lämna tillbaka bilen. Hör av dig till din säljare om du har några frågor.

Skötselguiden hittar du även på vår hemsida liljasbil.se.

Läs denna information och ditt leasingavtal noga.

Att tänka på under avtalstiden

Ta hand om din bil

Den avtalade månadskostnaden baseras på det slitage som enligt den här guiden kan anses vara normalt. Onormalt slitage debiteras utöver leasingavgiften. För att undvika onödiga reparationskostnader när du lämnar tillbaka bilen är det viktigt att du under hela leasingperioden tar väl hand om din bil, både in- och utvändigt.

Service enligt serviceplan

För att undvika kostnader utöver leasingavgiften är det också viktigt att servicen är utförd inom rätt tidsintervall. Servicen ska göras enligt biltillverkarens serviceplan och alltid hos en auktoriserad märkesverkstad.

Som leasingtagare är du ansvarig för att boka tid för service enligt serviceplanen.

Om olyckan är framme

Eventuella skador som uppkommer på bilen under leasingtiden ska åtgärdas löpande, då bilen ska återlämnas i ett skick där reparationer inte är nödvändiga.

Om du råkar ut för en skada under avtalstiden kontaktar du försäkringsbolaget för att anmäla skadan. För att åtgärda eventuell skada vänder du dig sedan till en auktoriserad märkesverkstad.

Reparation av eventuell skada bekostas av leasingtagare/försäkringsbolag såvida skadan/felet inte omfattas av garantin.

Körsträcka

Om du håller dig inom avtalad körsträcka undviker du övermilskostnad med 1 krona/kilometer.



Det är viktigt
att du bokar service
enligt serviceplanen.

När det är dags att lämna tillbaka bilen

Inbytestest

När du ska lämna tillbaka bilen vid leasingtidens slut genomgår den ett inbytestest hos oss på Liljas. I det testprotokoll som upprättas redovisas eventuella skador utöver normalt slitage och kostnaden för att åtgärda dessa, som betalas av leasingtagaren.

Förbered bilen inför återlämnandet

- Bilen ska återlämnas på avtalad tid. Återlämnas bilen tidigare eller senare än enligt upprättat avtal kan det leda till ökade kostnader för leasingtagaren.
- Samtliga hyror för den avtalade tiden ska vara betalda.
- Eventuella skador ska vara anmälda till försäkringsbolaget innan återlämnandet. Skador som påträffas vid inbytestestet ska anmälas till försäkringsbolaget av leasingtagaren.
- Rengör och tvätta bilen in- och utvändigt.
- Se till att fordonshandlingarna finns med (instruktionsböcker och servicebok).
- Utrustning som fanns med vid bilens leverans ska lämnas tillbaka och vara intakta, som t ex
 - samtliga nycklar, inkl nyckel till låsbara hjulmuttrar
 - varningstriangel
 - reservhjul/lagningssats
 - domkraft
 - fälgkors
 - avtagbar dragkrok med de tillbehör/nycklar den levererades med.
 - skydds- och gummimattor.
- Sommar- och vinterhjul lämnas tillbaka om de inte redan finns på vårt däckhotell.
- Eventuella strippningar såsom logotyper eller andra dekaleringar ska avlägsnas innan bilen lämnas tillbaka.





Onormalt slitage!

Vad är normalt/onormalt slitage?

När du använder bilen uppkommer ett visst slitage. I den här guiden finns beskrivningar på slitage som kan anses normalt/onormalt för en bil som lämnas tillbaka efter avtalstidens slut.


Kaross, stötfångare och lack

Normalt slitage

- Mindre lackskador, till exempel stenscott, vilka inte kräver omlackering och som kan anses vara normalt i förhållande till körsträckan. Skadan får inte nå ner till metall eller underliggande plastmaterial.
- Ytliga repor i lack som kan poleras bort.
- Enstaka bucklor med diameter som inte överstiger 20 mm och som kan åtgärdas utan omlackering. Max 1 buckla per sida. Helhetsintrycket avgör om bucklan accepteras eller inte.

Onormalt slitage

- Skadan påverkar bilens utseende.
- Ett stort antal stenscott på motorhuv/front.
- Repor, bucklor eller annan skada där lack är skadad ner till grundlack eller till underliggande metall eller plastmaterial.
- Lackskador som på grund av yttre åverkan medfört rostangrepp.
- Dekaler eller stripes som sitter kvar eller har avlägsnats men efterlämnat märken eller blekningar.
- Täckplatta till bogserögla saknas.






Däck/fälgar

Normalt slitage

- Minst 3 mm mönsterdjup för sommar-däck.
- Mindre kantskador eller andra skador på däcksidan som inte orsakat brott eller sprickor i materialet.
- Mindre skador på fälg som inte orsakat deformation.

Onormalt slitage

- Mindre än 3 mm däckmönster för sommar-däck.



- Ojämnt eller onormalt däckslitage.
- Skador/märken på fälgar som kan anses vara onormalt i förhållande till körsträckan.



- Skär- eller klämskador på däck-sida från till exempel trottoarkant.
- Regummerade däck.



Interiör

Normalt slitage

- Ytlig smuts, fläckar eller slitage, utan revor eller liknande skador, som uppkommit på säten genom normal användning. Kan tas bort genom enklare rekonditionering.
- Begränsade märken på ratt, panel, växelspak eller liknande som uppkommit vid normal användning.
- Fästen för eftermonterad utrustning som kan tas bort utan synliga hål.
- Normalt slitna kupé-/gummimattor utan framträdande fläckar eller hål.

Onormalt slitage

- Större slitageskador till exempel hål eller brännmärken.
- Kraftigt smutsad inredning/ klädsel, lukt eller hår efter pälsdjur som inte går att avlägsna genom enklare rekonditionering, utan kräver maskinell rengöring.
- Skador i form av märken eller borrhål från eftermonterad utrustning.
- Skador orsakade av husdjur, till exempel lukt.
- Rökning ej tillåten i bilen.

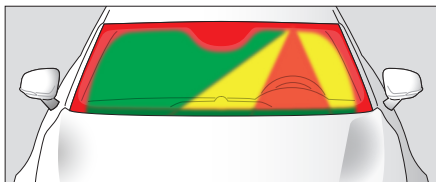




Glas/lyktor/backspeglar

Normalt slitage

- Mindre stenskott i det gröna eller gula fältet, utan sprickor, som kan repareras (stenskott mindre än 15 mm).



- Hela/intakta lyktor som vid inlämnandet inte har skador/stenskott/blästrad yta som påverkar funktionen.
- Sprickor eller repor på lackade backspeglar som inte når igenom lackskiktet.

Onormalt slitage

- En skada i det direkta synfältet (röda fältet) kan inte repareras. Skador belägna nära en A-stolpe eller taket (röda fältet) får inte repareras eftersom vindrutan, i vissa fall, fungerar som en del av säkerhetsburen.
- Stenskott som är 15 mm eller större i det gröna eller gula fältet, eller där material lossnat.
- Blästrad framruta.
- Skada på lackade backspeglar som når igenom lackskiktet.
- Skadat glas på yttre backspegel eller backspegel med inställningsfunktion som inte fungerar.
- Solfilm som är sliten, missfärgad eller felmonterad.

När du privatleasar en begagnad Volvo, Renault eller Dacia

Hos oss kan du leasa en begagnad bil utan kontantinsats, låneskuld eller inbytesbil, till en fast månadskostnad.

Privatleasing av begagnad bil

Begagnade bilar som är 1–2 år i vårt lager är i regel väldigt fina. Det är därför vi ibland kallar dem för nästan ny bil. Men eftersom den inte är helt ny, kan det finnas någon skavank på bilen och då framgår det på bilens varudeklaration.

Försäkring

När du köper en ny Renault eller Volvo ingår 3 års personvagnsgaranti, även kallad vagnskadegaranti, räknat från bilens första registreringsdatum. Så länge vagnskadegaranti finns på bilen räcker det med att teckna en halvförsäkring, därefter behövs en helförsäkring. När du privatleasar en begagnad bil som är yngre än tre år kan därför försäkringspremien ändras under avtalstiden, på grund av att vagnskadegarantin upphör.

Skötselguide

Guiden är ett bra stöd så du som kund vet vad som gäller när det är dags att lämna tillbaka bilen. Läs information i skötselguiden noga.

Lycka till med din nya bil!





Liljas - helhetsleverantören för ditt bilanvändande

Liljas gör det enklare att köpa och använda en bil. Vi är en bilaffär som erbjuder mer än bara bilar och hos oss får du hjälp med det mesta. Hos Liljas hittar du både nya och begagnade bilar, samt tjänster och produkter som förenklar och förbättrar själva bilanvändandet.

Vi är med dig från det inledande köpet och erbjuder sedan all tänkbar service längs vägen. Liljas Bil finns på sju orter runt om i Småland och på Öland.

Alltid nära dig och alltid enkelt.